

Fes de casa teva un jardí



Apunts de jardineria
Les bulboses



 Barcelona
pel Medi
Ambient



Ajuntament de Barcelona



Descripció

Les plantes bulboses són plantes herbàcies i perennes que tenen òrgans subterranis de reserva de nutrients, tals com bulbs, corms, rizomes, tubercles i arrels tuberoses. Aquestes espècies solen perdre la seva part aèria durant les èpoques desfavorables i romanen en repòs (l'hivern o l'estiu, depenent de l'espècie), podent rebrotar l'any següent gràcies a les reserves emmagatzemades als seus bulbs.

Tipus de plantes bulboses

Bulbs, rizomes, corm, tubercles i arrels tuberoses

Bulbs



És una tija subterrània reduïda i envoltada de fulles engruixides que fan de reserva per quan arriba el moment de creixement. Els més coneguts són: narcisos (*Narcissus*), assutzenes (*Lilium*), jacints (*Hyacinthus*), tulipes (*Tulipa*), amaril·lis (*Hippeastrum*), calabruixes (*Muscari*) o corona imperial (*Fritillaria*).

Rizomes



Són tiges subterranies de llargada i gruix variables, amb creixement horitzontal i sovint molt vigoroses. Algunes de les més populars: la canya de rosaris (*Canna*), els lliris blaus (*Iris*) o els lliris d'aigua (*Zantedeschia*).

Corm



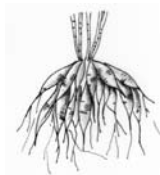
Tija subterrània de reserva engruixida, que a diferència dels bulbs, representa quasi la totalitat de l'òrgan i que està recobert per una fina capa de fulles seques. Els més utilitzats són: el safrà i altres crocus (*Crocus*), les freesia (*Freesia*) o els gladiols (*Gladiolus*).

Tubercle




És una tija subterrània engruixida i arrodonida en la que apareixen uns "ulls" que són els nous brots. Es diferencia dels rizomes perquè té creixement limitat, i acostumen a durar un any. Els més coneguts, a més de les patates, són: el ciclamen (*Cyclamen*) i les begònies tuberoses (*Begonia x tuberhybrida*).

Rels tuberoses



Arrels que acumulen reserves abans que la planta perdi la part aèria a l'hivern. Entre les més cultivades tenim: dàlies (*Dahlia*), flor de l'amor (*Agapanthus*), clívia (*Clivia*) o ranunculus (*Ranunculus*).

Jardineria



Calendari de plantació:

Plantació a la Tardor: Floració des de final d'hivern fins a meitat de primavera: jacint, calabruixa, narcís, crocus, ranuncle, tulipa, corona imperial, freèsia i amaril·lis.



Plantació a la primavera: Floració des de final de primavera fins meitat de tardor com les begònies, dàlies, gladiols i canyes de rosari.

Selecció de les bulboses:

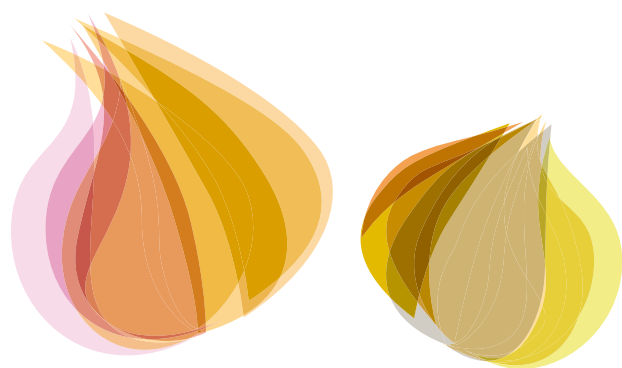
Hem de comprovar que són exemplars sans i fermes i que no presenten cap indicati de malaltia o dany.

Característiques del sòl:

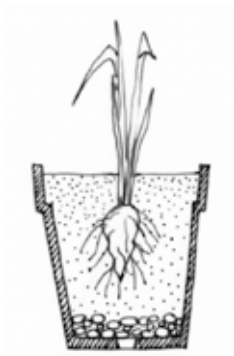
Els bulbs són molt propensos a podrir-se , per tant cal tenir un sòl més aviat sorrenc i ben airejat.



Cultiu



Plantació en test:




Col·locarem una base de drenatge, de 2 o 3 cm. de gruix, al fons del test.

Plantarem els bulbs a una profunditat de dues vegades la seva llargada i una l'amplada.

Cobrim els bulbs amb el substrat fins a 1 cm per sota del límit del test. Podem acabar amb una fina capa de graveta o escorça petita.

Plantació a terra




Prepararem el terreny treballant una fondària entre 30-40cm. traient les pedres, arrels mortes i d'altres elements per facilitar el desenvolupament de les arrels de la planta.

Si el terreny és molt compacte el millorarem afegint matèria orgànica i, si cal una mica de sorra de riu, fins que la consistència del sòl sigui prou bona per poder-lo treballar.


Aprofitem per fer un bon adobat amb matèria orgànica (1-2 kg/m²), fem una barreja homogènia amb el terra i procedim a la plantació.

Els plantarem amb una pala de ma o un plantador de bulbs a la distància adequada segons l'espècie. És molt important que el brot o gemma de creixement sempre estigui orientat cap amunt.

Cobrirem amb terra i regarem abundantment en el moment de la plantació.



Plantació:



Profunditat de plantació

La profunditat de plantació serà el doble de la mida del bulb.



Distància de plantació

Oscil·la entre 8-10 cm per els bulbs de mida petita i de 12 a 20cm pels de mida gran.

Exemples de distàncies de plantació:

- crocus i begònia de 2 a 4 cm.
- calabruixa i ranuncle de 7 a 10 cm.
- jacints i narcisos de 10 a 15 cm.
- corona imperial i canya de rosaris de 15 a 20 cm.


Manteniment



El reg ha de ser moderat, doncs són molt sensibles a l'excés d'humitat que podria podrir-los.


Després de la floració i quan les fulles estiguin seques, extraurem els bulbs amb molta cura del terreny sec, els deixarem assecar en un lloc fosc i airejat i traurem les fulles seques.

Els podrem guardar, fins la temporada vinent, en un lloc ventilat, arrecerats del fred, la llum i l'humitat. Es poden emmagatzemar en sobres de paper o en capses amb serradures.



Curiositats

Simbologia, mitologia



Simbologia i mitologia

Jacint:


Segons la mitologia grega, aquesta flor va ser creada per Apol·lo amb la sang del seu estimat amic Jacint, que va morir assassinat. El jacint es també el símbol cristià de la prudència.

Narcís:

En la mitologia grega Narcís desesperat per l'amor que sentia vers a Eco, va ser castigat pels deus, que van fer que s'enamorés de la seva pròpia imatge. Per això va morir ofegat mentre es contemplava en un llac.

Narcísisme significa vanitat i aquesta flor simbolitza precisament aquest perill.

A la Xina, però, com floreix al voltant del dia d'any nou, es considerada una flor de bon auguri, simbolitza el desig de bona sort cap una altre persona.



Lliri:

El seu nom llatí, Iris, és degut a la deessa grega de l'Arc de Sant Martí. Aquesta deessa transportava les ànimes de les dones al món subterrani. Per això era una flor emprada per l'ornamentació de tombes.

Lluís VII va introduir el Lliri en el seu emblema durant les creuades, de tal forma que el seu nom va anant evolucionant de "flor de Lluís" a "flor de lis", i les seves tres fulles van simbolitzar els conceptes de veritat, saviesa i valentia.